





COMUNE DI GIANO DELL'UMBRIA

Elezioni della Camera dei Deputati del 25/09/2022 Collegio Plurinominale Voti di lista

I dati pubblicati non hanno nessun valore di ufficialità

Sezione	Votanti																																			Totale voti validi	Voti solo ai candidati	Tot.voti non validi	Schede bianche	Voti contestati	Totale
	Maschi	Femmine	Totali	num.	%	num.	%	num.	%	num.	%	num.	%	num.	%	num.	%	num.	%	num.	%	num.	%	num.	%	num.	%	num.	%	num.	%										
1	143	118	261	17	7,1	1	0,4	35	14,6	5	2,09	2	0,84	8	3,35	2	0,84	29	12,1	5	2,1	0	0,00	2	0,84	2	0,84	89	37,2	21	8,79	21	8,79	0	0,00	239	10	7	5	0	261
2	180	162	342	22	6,9	2	0,6	34	10,7	0	0	4	1,25	7	2,19	1	0,31	54	16,9	54	16,9	1	0,31	3	0,94	0	0,00	113	35,4	44	13,8	26	8,15	0	0,00	319	6	14	3	0	342
3	244	239	483	19	4,2	6	1,3	49	10,9	2	0,44	7	1,56	5	1,11	1	0,22	71	15,8	5	1,1	1	0,22	3	0,67	0	0,00	181	40,2	63	14,0	34	7,56	3	0,67	450	11	10	12	0	483
4	298	293	591	34	6,1	3	0,5	63	11,3	3	0,54	5	0,90	5	0,90	1	0,18	84	15,1	3	0,5	0	0,00	4	0,72	1	0,18	243	43,6	70	12,6	37	6,64	1	0,18	557	13	12	9	0	591
Totale	865	812	1677	92	5,9	12	0,8	181	11,6	10	0,64	18	1,15	25	1,60	5	0,32	238	15,2	67	4,3	2	0,13	12	0,77	3	0,19	626	40,0	198	12,7	118	7,54	4	0,26	1.565	40	43	29	0	1.677