

COMPORIAMENTI DA SEGUIRE PER TUTTI GLI ELETTORI




Non accedere al seggio in caso di:

- sintomatologia respiratoria o temperatura corporea superiore ai 37,5°C,
- quarantena o isolamento domiciliare negli ultimi 14 giorni,
- contatto con persone positive negli ultimi 14 giorni



L'uso della mascherina è obbligatoria per accedere al seggio elettorale




Attendi il tuo turno nelle aree predisposte,
cercando di **evitare di creare assembramenti**




Igienizza le mani

prima di accedere al seggio, prima di ricevere la scheda e dopo il voto



Mantieni sempre una **distanza minima di 1 metro**
dagli elettori e dai componenti del seggio



Mantieni una **distanza di 2 metri al momento dell'identificazione**,
quando ti sarà chiesto di togliere la mascherina



Per uscire dal seggio, **segui il percorso segnalato**

Fai la tua parte: rispetta le buone norme del Ministero della Salute

GRAZIE!

